



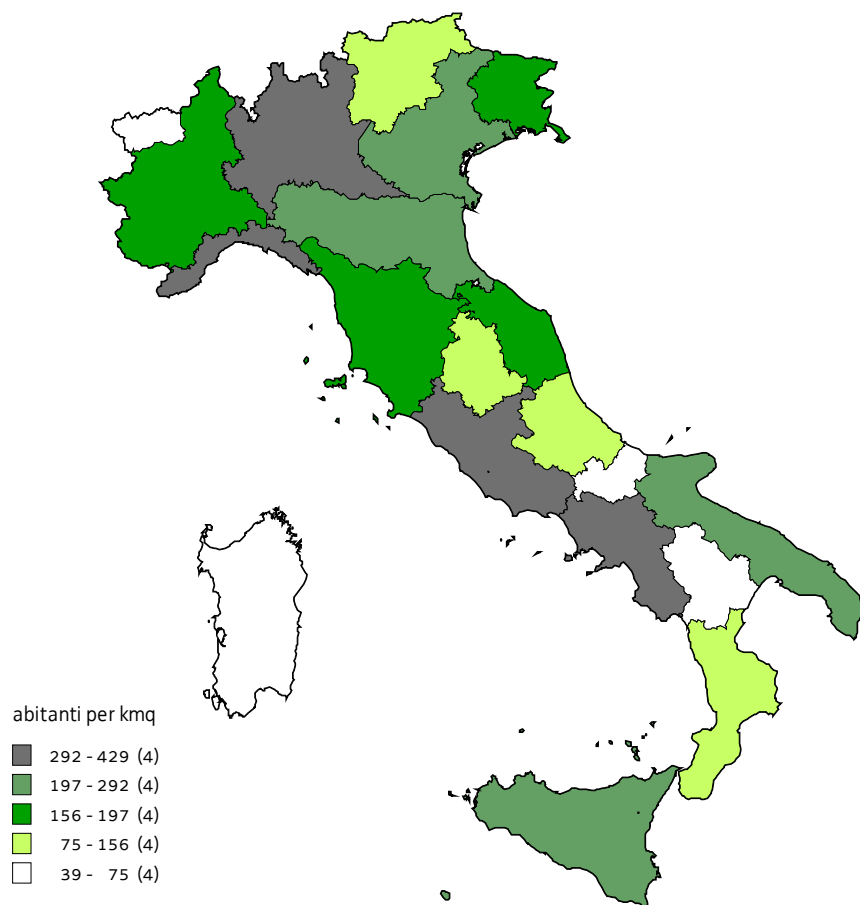
REGIONE AUTONOMA
FRIULI VENEZIA GIULIA

Regione in cifre 2015

Direzione generale



ITALIA DENSITÀ ABITATIVA - Situazione al 1.1.2015

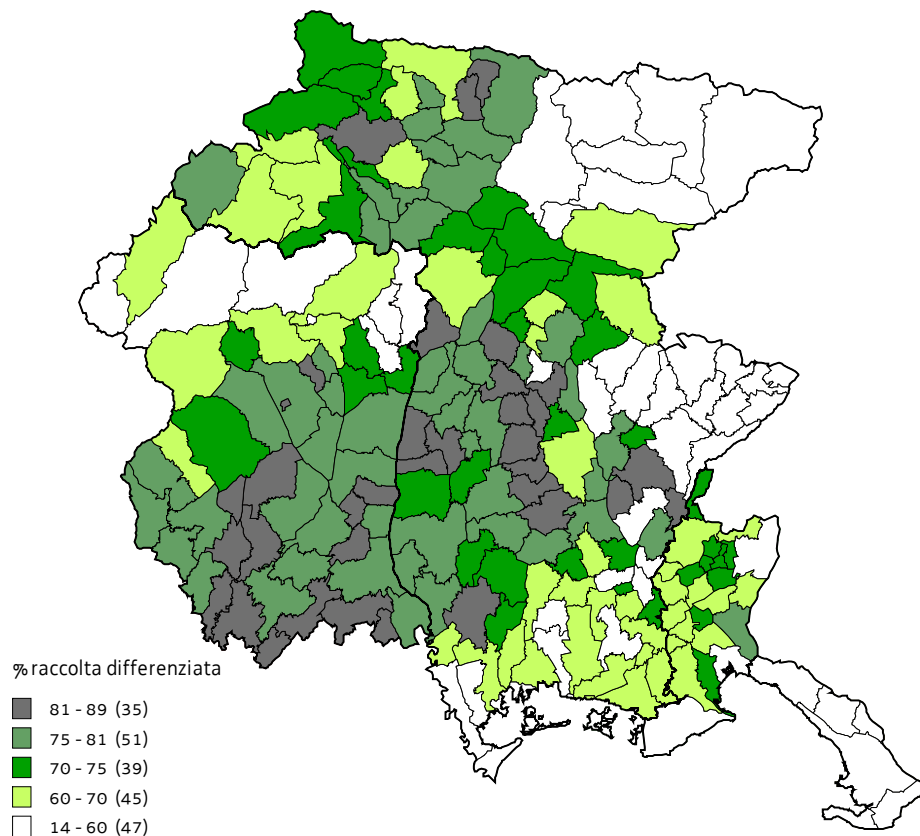


- FVG: 7.862 kmq di superficie
- Densità abitativa pari a 156,1 ab/kmq (Italia: 201,3)
- 216 comuni
- 1.227.122 abitanti
- 5 comuni maggiori: Trieste 205.413, Udine 99.473, Pordenone 51.632, Gorizia 35.114, Monfalcone 28.122
- 107.559 stranieri (8,8% pop.)

Fonte: ISTAT; elaborazione a cura del Servizio programmazione, pianificazione strategica, controllo di gestione e statistica RAFVG



FVG RACCOLTA DIFFERENZIATA RSU (RIFIUTI SOLIDI URBANI) IN PERCENTUALE DEL TOTALE – Anno 2014

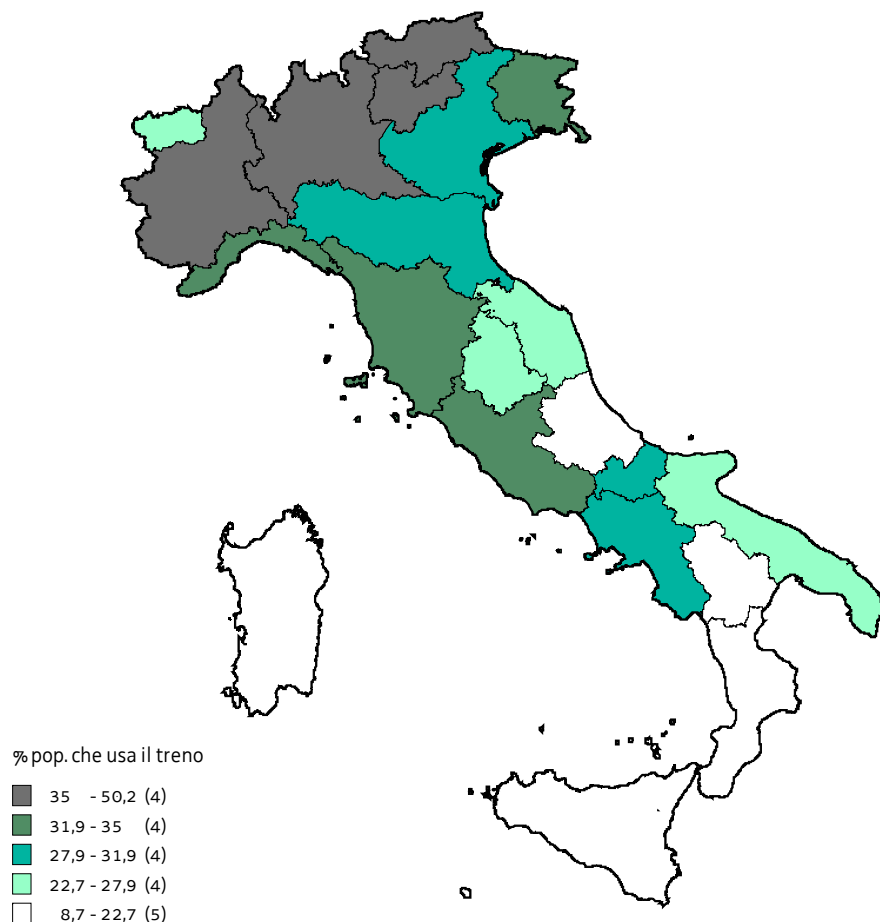


- Raccolta differenziata: 569.493 tonnellate, 63,0% dei rifiuti solidi urbani (61,4% nel 2013)
- Consumo di suolo: 12,5% del suolo consumabile (Italia: 10,8%)

Fonte: ARPA FVG; elaborazione a cura del Servizio programmazione, pianificazione strategica, controllo di gestione e statistica RAFVG



ITALIA USO MEZZI PUBBLICI - TRENO - Anno 2014



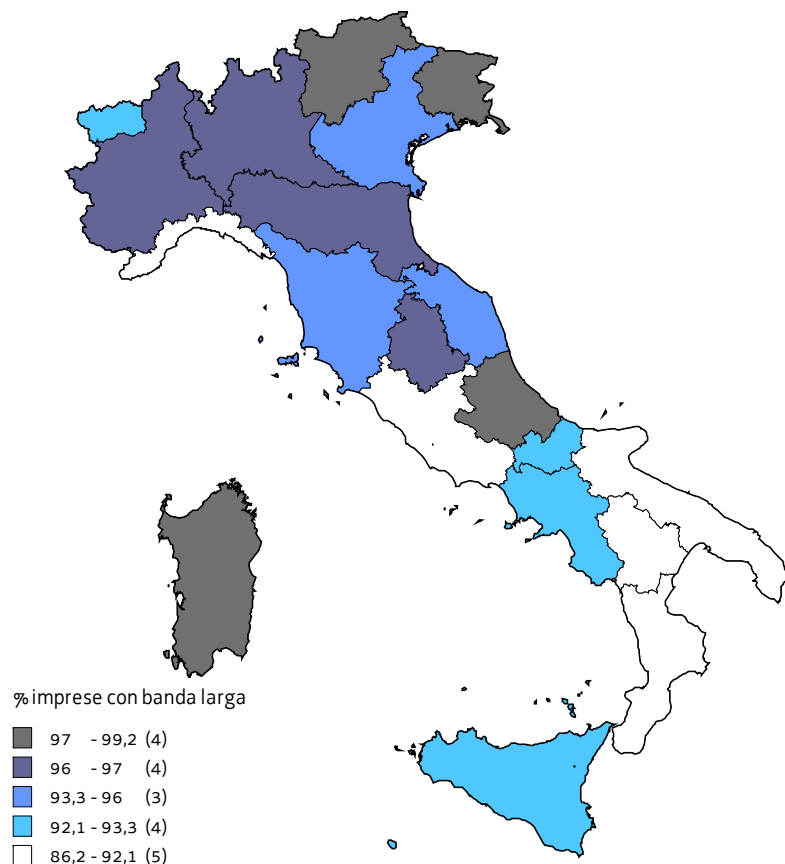
- Uso dei mezzi pubblici: treno 33,1%, autobus 22,6%
- 93,1% dei treni regionali con ritardo entro i 5 minuti
- Soddisfazione autobus: 66,7% soddisfatti frequenza, 70,4% soddisfatti puntualità
- A4: 98.520 transiti medi giornalieri di veicoli (49.270 verso Trieste, 49.250 verso Venezia)
- Porti FVG: 62.451.180 tonnellate di merci movimentate (+1,5% sul 2013)

Nota: Popolazione di 14 anni o più che usa il mezzo almeno una volta l'anno.

Fonte: ISTAT; elaborazione a cura del Servizio programmazione, pianificazione strategica, controllo di gestione e statistica RAFVG



ITALIA IMPRESE CHE DISPONGONO DI UNA CONNESSIONE A BANDA LARGA FISSA O MOBILE (valori %) - Anno 2014



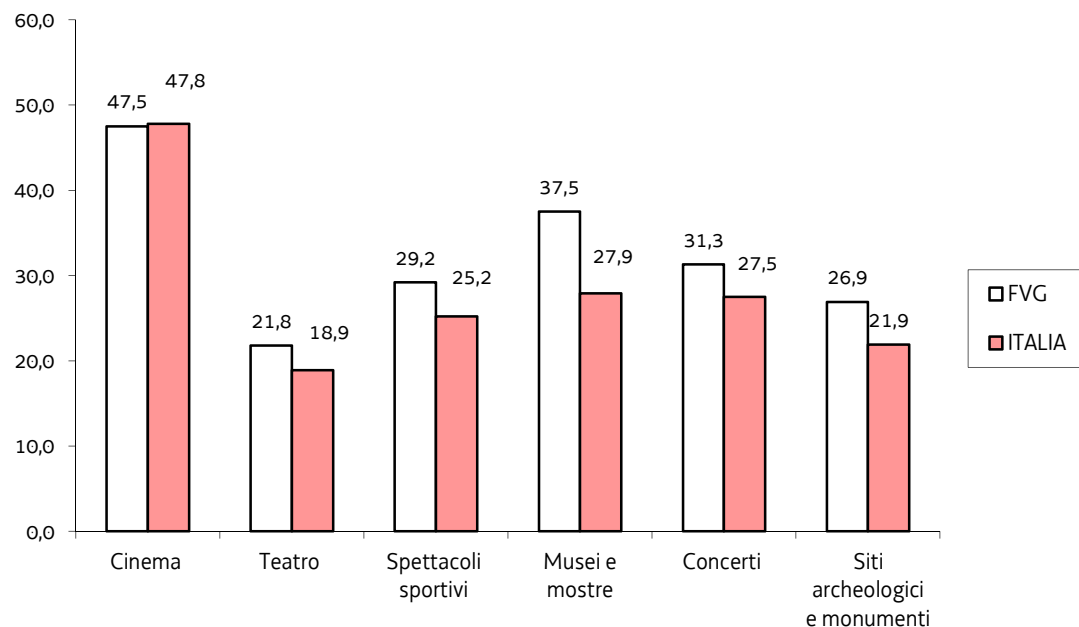
- 92.761 le imprese attive in FVG
- 28.999 imprese artigiane
- Banda larga: 97,6% imprese con più di 10 dipendenti
- Esportazioni +5,0% sul 2013
- Saldo commerciale con l'estero: positivo per 5,6 miliardi di euro
- Tasso di occupazione(*) 2014: 63,1% (Italia 55,7%)
- Tasso di disoccupazione 2014: 8,0% (Italia 12,7%), terzo valore più basso d'Italia

Nota: (*) Popolazione tra 15 e 64 anni.

Fonte: ISTAT; elaborazione a cura del Servizio programmazione, pianificazione strategica, controllo di gestione e statistica RAFVG



ITALIA PRINCIPALI ATTIVITÀ SVOLTE NEL TEMPO LIBERO (valori percentuali) – Anno 2014

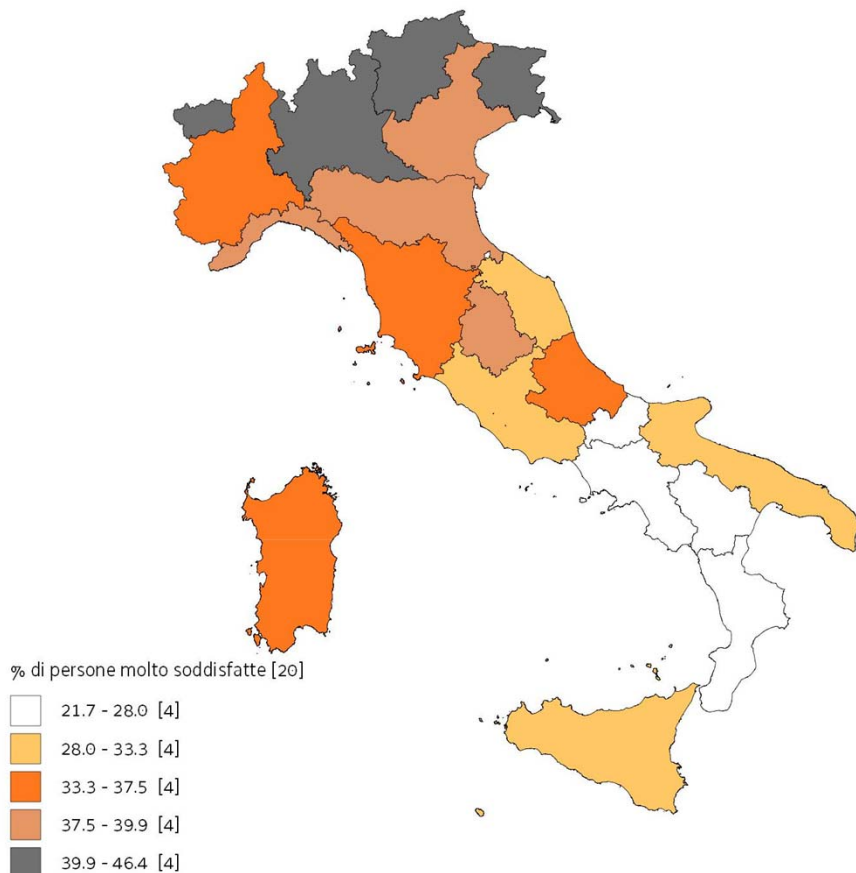


- Maggiore diffusione carta stampata: 11,3 quotidiani per 100 ab. (Italia 7,0), 21,2 settimanali (Italia 15,7), 16,1 mensili (Italia 12,0)
- Spesa per spettacoli culturali, ricreativi e sportivi: 82,35 milioni di euro (+1,1% sul 2013)
- Uso mezzi comunicazione 2014: TV 88,2% popolazione (minimo in Italia), radio 65,1% (Italia 56,7%), libri 53,6% (Italia 41,4%), PC 60,4% (Italia 54,7%), Internet tutti i giorni 41,1% (Italia 36,9%, massimo nazionale)

Fonte: ISTAT; elaborazione a cura del Servizio programmazione, pianificazione strategica, controllo di gestione e statistica RAFVG



ITALIA LIVELLO DI SODDISFAZIONE SULLE RELAZIONI FAMILIARI (per 100 persone della stessa zona di 14 anni e più) - Anno 2015

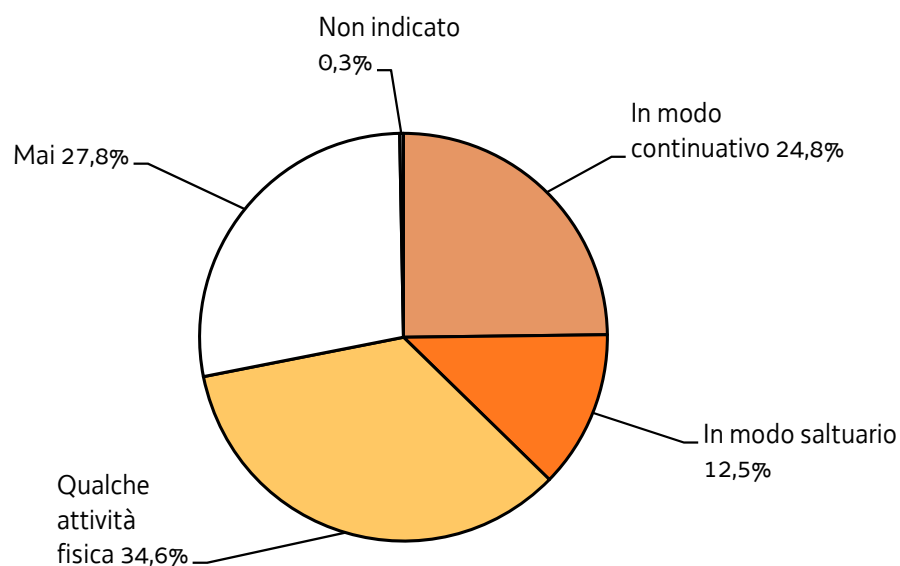


- Età media 46,6 anni
- 25,1% popolazione over 65
- 62,1% famiglie ritiene di avere risorse economiche ottime o adeguate (Italia 56,8%)
- 41,4% persone molto soddisfatte relazioni familiari
- 83,7% persone soddisfatte salute
- I problemi delle famiglie più diffusi nella zona in cui vivono: cattive condizioni stradali (43,1%), traffico (31,7%), rischio di criminalità (29,2%), difficoltà parcheggio (28,1%).

Fonte: ISTAT; elaborazione a cura del Servizio programmazione, pianificazione strategica, controllo di gestione e statistica RAFVG



FVG PRATICA SPORTIVA (per 100 persone di 3 anni e più) - Anno 2014



- Fumatori: 19,5% della popolazione di 14 anni e più
- 12,9% delle persone di 14 anni o più ha svolto attività di volontariato nel 2014
- 50.526 donatori di sangue (4% della popolazione)

Fonte: ISTAT; elaborazione a cura del Servizio programmazione, pianificazione strategica, controllo di gestione e statistica RAFVG