



REGIONE AUTONOMA  
FRIULI VENEZIA GIULIA

Direzione centrale lavoro,  
formazione, istruzione e famiglia

# Le COB gennaio-settembre 2021

*Anteprima dei dati principali*

a cura di Carlos Corvino e Roberta Molaro  
Mail to: [carlos.corvino@regione.fvg.it](mailto:carlos.corvino@regione.fvg.it)

**Osservatorio regionale sul mercato  
e le politiche del lavoro**

**27 ottobre 2021**



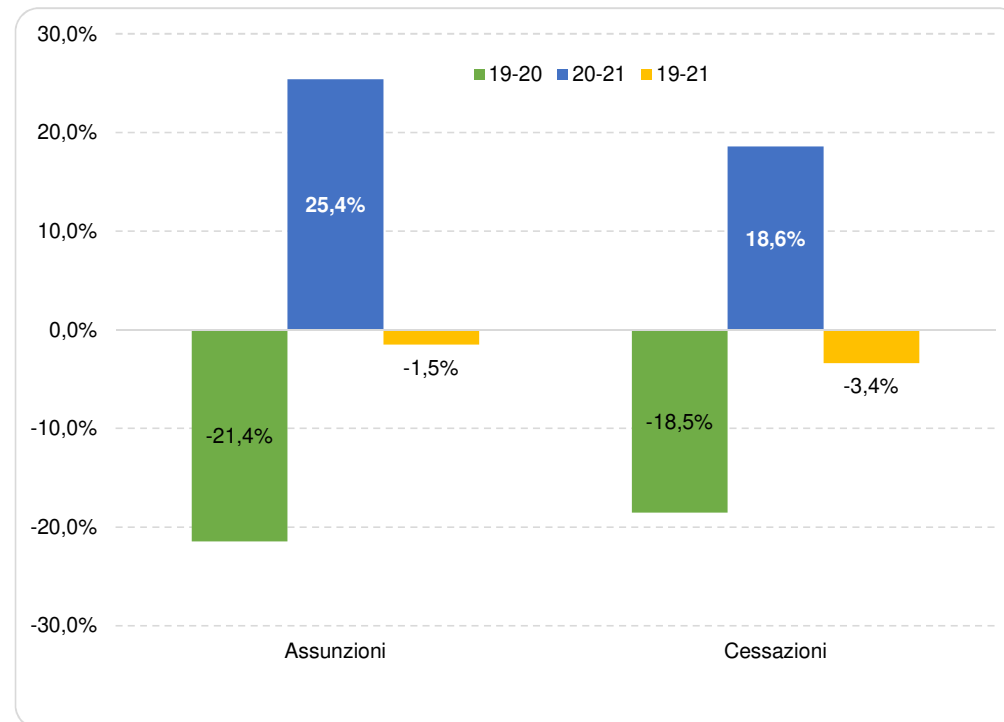
# Cob gennaio-settembre 2021

## Assunzioni

	2019	2020	2021	19-20	20-21	19-21
HUB GIULIANO	35.252	24.722	34.149	-29,9%	38,1%	-3,1%
HUB ISONTINO	26.441	20.494	24.966	-22,5%	21,8%	-5,6%
HUB MEDIO E ALTO FRIULI	19.739	15.094	18.411	-23,5%	22,0%	-6,7%
HUB PORDENONESE	43.804	37.440	45.054	-14,5%	20,3%	2,9%
HUB UDINE E BASSA FRIULANA	56.459	44.974	56.427	-20,3%	25,5%	-0,1%
<b>FVG TOTALE</b>	<b>181.695</b>	<b>142.724</b>	<b>179.007</b>	<b>-21,4%</b>	<b>25,4%</b>	<b>-1,5%</b>

## Cessazioni

	2019	2020	2021	19-20	20-21	19-21
HUB GIULIANO	32.854	24.681	31.640	-24,9%	28,2%	-3,7%
HUB ISONTINO	23.311	18.743	21.096	-19,6%	12,6%	-9,5%
HUB MEDIO E ALTO FRIULI	18.948	14.843	16.425	-21,7%	10,7%	-13,3%
HUB PORDENONESE	37.612	32.779	39.045	-12,8%	19,1%	3,8%
HUB UDINE E BASSA FRIULANA	51.105	42.429	50.111	-17,0%	18,1%	-1,9%
<b>FVG TOTALE</b>	<b>163.830</b>	<b>133.475</b>	<b>158.317</b>	<b>-18,5%</b>	<b>18,6%</b>	<b>-3,4%</b>



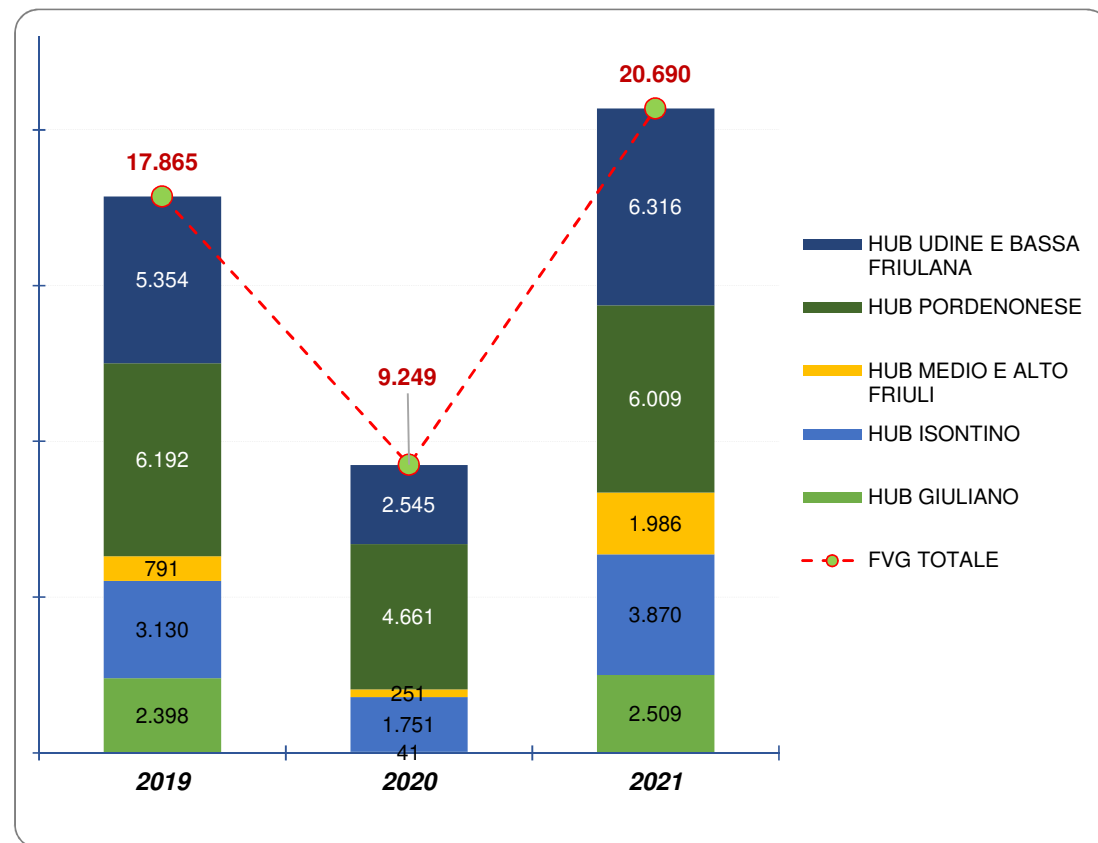




# Cob gennaio-settembre 2021

## Saldi occupazionali (assunzioni al netto delle cessazioni)

	2019	2020	2021	19-20	20-21	19-21
HUB GIULIANO	2.398	41	2.509	-2.357	2.468	111
HUB ISONTINO	3.130	1.751	3.870	-1.379	2.119	740
HUB MEDIO E ALTO FRIULI	791	251	1.986	-540	1.735	1.195
HUB PORDENONESE	6.192	4.661	6.009	-1.531	1.348	-183
HUB UDINE E BASSA FRIULANA	5.354	2.545	6.316	-2.809	3.771	962
<b>FVG TOTALE</b>	<b>17.865</b>	<b>9.249</b>	<b>20.690</b>	<b>-8.616</b>	<b>11.441</b>	<b>2.825</b>





# Cob gennaio-settembre 2021

## Assunzioni

	2019	2020	2021	19-20	20-21	19-21	
<b>Lavoro Dipendente</b>	<b>145.807</b>	<b>111.239</b>	<b>141.791</b>	<b>-23,7%</b>	<b>27,5%</b>	<b>-2,8%</b>	
<i>Apprendistato</i>	6.968	4.818	6.158	-30,9%	27,8%	-11,6%	SSS
<i>Tempo Determinato</i>	89.073	71.918	89.932	-19,3%	25,0%	1,0%	
<i>Tempo Indeterminato</i>	18.467	14.417	15.603	-21,9%	8,2%	-15,5%	
<i>Somministrato</i>	31.299	20.086	30.098	-35,8%	49,8%	-3,8%	
<b>Altri Contratti</b>	<b>31.145</b>	<b>28.810</b>	<b>33.413</b>	<b>-7,5%</b>	<b>16,0%</b>	<b>7,3%</b>	
<i>Parasubordinato</i>	9.695	8.528	11.154	-12,0%	30,8%	15,0%	
<i>Intemittente</i>	12.390	9.817	11.490	-20,8%	17,0%	-7,3%	
<i>Lavoro Domestico</i>	9.060	10.465	10.769	15,5%	2,9%	18,9%	
<b>Esperienze di lavoro</b>	<b>4.741</b>	<b>2.644</b>	<b>3.782</b>	<b>-44,2%</b>	<b>43,0%</b>	<b>-20,2%</b>	
<i>Tirocinio</i>	3.837	2.133	3.276	-44,4%	53,6%	-14,6%	
<i>LSU</i>	904	511	506	-43,5%	-1,0%	-44,0%	
<i>ND</i>	2	31	21				
<b>Totale</b>	<b>181.695</b>	<b>142.724</b>	<b>179.007</b>	<b>-21,4%</b>	<b>25,4%</b>	<b>-1,5%</b>	



# Cob gennaio-settembre 2021

## Cessazioni

	2019	2020	2021	19-20	20-21	19-21
<b>Lavoro Dipendente</b>	<b>132.019</b>	<b>105.115</b>	<b>127.066</b>	<b>-20,4%</b>	<b>20,9%</b>	<b>-3,8%</b>
<i>Apprendistato</i>	4.488	3.402	4.432	-24,2%	30,3%	-1,2%
<i>Tempo Determinato</i>	72.447	60.643	68.890	-16,3%	13,6%	-4,9%
<i>Tempo Indeterminato</i>	25.680	21.615	25.761	-15,8%	19,2%	0,3%
<i>Somministrato</i>	29.404	19.455	27.983	-33,8%	43,8%	-4,8%
<b>Altri Contratti</b>	<b>27.283</b>	<b>25.015</b>	<b>27.522</b>	<b>-8,3%</b>	<b>10,0%</b>	<b>0,9%</b>
<i>Parasubordinato</i>	6.534	5.144	6.747	-21,3%	31,2%	3,3%
<i>Intermittente</i>	11.777	10.559	10.021	-10,3%	-5,1%	-14,9%
<i>Lavoro Domestico</i>	8.972	9.312	10.754	3,8%	15,5%	19,9%
<b>Esperienze di lavoro</b>	<b>4.528</b>	<b>3.322</b>	<b>3.712</b>	<b>-26,6%</b>	<b>11,7%</b>	<b>-18,0%</b>
<i>Tirocinio</i>	3.898	2.593	3.120	-33,5%	20,3%	-20,0%
<i>LSU</i>	630	729	592	15,7%	-18,8%	-6,0%
<i>ND</i>		23	17			
<b>Totale</b>	<b>163.830</b>	<b>133.475</b>	<b>158.317</b>	<b>-18,5%</b>	<b>18,6%</b>	<b>-3,4%</b>

SSS



# Cob gennaio-settembre 2021

## Assunzioni

	2019	2020	2021	19-20	20-21	19-21
Agricoltura	16.632	17.061	17.108	2,6%	0,3%	2,9%
Alberghi e ristoranti	29.271	21.027	24.887	-28,2%	18,4%	-15,0%
Costruzioni	8.902	6.814	9.383	-23,5%	37,7%	5,4%
Istruzione	15.932	12.539	17.885	-21,3%	42,6%	12,3%
<b>Manifatt+estrattive</b>	<b>30.475</b>	<b>21.583</b>	<b>30.069</b>	<b>-29,2%</b>	<b>39,3%</b>	<b>-1,3%</b>
Attività estrattive	130	70	61	-46,2%	-12,9%	-53,1%
Attività manifatturiere	29.511	20.769	29.142	-29,6%	40,3%	-1,3%
Fornitura Energia	124	75	116	-39,5%	54,7%	-6,5%
Fornitura Acqua	710	669	750	-5,8%	12,1%	5,6%
<b>Terziario</b>	<b>80.370</b>	<b>63.661</b>	<b>79.604</b>	<b>-20,8%</b>	<b>25,0%</b>	<b>-1,0%</b>
Commercio all'ingrosso e al dettaglio	13.395	9.941	12.353	-25,8%	24,3%	-7,8%
Trasporto e magazzinaggio	6.023	4.064	5.728	-32,5%	40,9%	-4,9%
<b>Servizi ICT</b>	<b>3.680</b>	<b>2.082</b>	<b>2.566</b>	<b>-43,4%</b>	<b>23,2%</b>	<b>-30,3%</b>
Attività Finanziarie e assicurative	858	757	774	-11,8%	2,2%	-9,8%
Attività Immobiliari	534	451	514	-15,5%	14,0%	-3,7%
Attività professionali, scientifiche e tecniche	3.232	2.435	3.008	-24,7%	23,5%	-6,9%
<b>Noleggio, Agenzie di viaggio e supporto imprese</b>	<b>15.924</b>	<b>11.258</b>	<b>16.829</b>	<b>-29,3%</b>	<b>49,5%</b>	<b>5,7%</b>
Amministrazione Pubblica	3.614	2.699	3.579	-25,3%	32,6%	-1,0%
<b>Sanità e assistenza sociale</b>	<b>7.189</b>	<b>7.132</b>	<b>7.784</b>	<b>-0,8%</b>	<b>9,1%</b>	<b>8,3%</b>
Attività artistiche, sportive e intrattenimento	11.623	8.454	10.599	-27,3%	25,4%	-8,8%
Altre attività dei servizi	4.795	3.483	4.593	-27,4%	31,9%	-4,2%
Lavoro domestico	9.437	10.862	11.213	15,1%	3,2%	18,8%
Organizzazioni Extra-territoriali	66	43	64	-34,8%	48,8%	-3,0%
ND	<b>113</b>	<b>39</b>	<b>71</b>	<b>-65,5%</b>	<b>82,1%</b>	<b>-37,2%</b>
<b>Totale</b>	<b>181.695</b>	<b>142.724</b>	<b>179.007</b>	<b>-21,4%</b>	<b>25,4%</b>	<b>-1,5%</b>

SSS





# Cob gennaio-settembre 2021

## Cessazioni

	2019	2020	2021	19-20	20-21	19-21	
Agricoltura	11.649	12.459	11.748	7,0%	-5,7%	0,8%	SSS
Alberghi e ristoranti	27.112	21.544	21.464	-20,5%	-0,4%	-20,8%	
Costruzioni	7.194	5.665	7.470	-21,3%	31,9%	3,8%	
Istruzione	17.389	14.143	20.339	-18,7%	43,8%	17,0%	
<b>Manifatt+estrattive</b>	<b>26.554</b>	<b>20.296</b>	<b>25.788</b>	<b>-23,6%</b>	<b>27,1%</b>	<b>-2,9%</b>	
Attività estrattive	98	97	69	-1,0%	-28,9%	-29,6%	
Attività manifatturiere	25.776	19.596	24.973	-24,0%	27,4%	-3,1%	
Fornitura Energia	101	72	89	-28,7%	23,6%	-11,9%	
Fornitura Acqua	579	531	657	-8,3%	23,7%	13,5%	
<b>Terziario</b>	<b>73.442</b>	<b>58.915</b>	<b>70.817</b>	<b>-19,8%</b>	<b>20,2%</b>	<b>-3,6%</b>	}
Commercio all'ingrosso e al dettaglio	13.173	10.566	11.385	-19,8%	7,8%	-13,6%	
Trasporto e magazzinaggio	5.850	4.105	5.134	-29,8%	25,1%	-12,2%	
Servizi ICT	3.435	2.014	2.238	-41,4%	11,1%	-34,8%	
Attività Finanziarie e assicurative	952	744	769	-21,8%	3,4%	-19,2%	
Attività Immobiliari	463	381	405	-17,7%	6,3%	-12,5%	
Attività professionali, scientifiche e tecniche	2.802	2.130	2.475	-24,0%	16,2%	-11,7%	
Noleggio, Agenzie di viaggio e supporto imprese	14.372	10.402	15.445	-27,6%	48,5%	7,5%	
Amministrazione Pubblica	3.110	3.057	3.329	-1,7%	8,9%	7,0%	
Sanità e assistenza sociale	7.120	7.046	7.799	-1,0%	10,7%	9,5%	
Attività artistiche, sportive e intrattenimento	8.159	5.168	6.244	-36,7%	20,8%	-23,5%	
Altre attività dei servizi	4.629	3.574	4.351	-22,8%	21,7%	-6,0%	
Lavoro domestico	9.321	9.692	11.197	4,0%	15,5%	20,1%	
Organizzazioni Extra-territoriali	56	36	46	-35,7%	27,8%	-17,9%	
ND	490	453	691	-7,6%	52,5%	41,0%	
<b>Totale complessivo</b>	<b>163.830</b>	<b>133.475</b>	<b>158.317</b>	<b>-18,5%</b>	<b>18,6%</b>	<b>-3,4%</b>	



# Cob gennaio-settembre 2021

	2019	2020	2021	19-20	20-21	19-21
Agricoltura	4.983	4.602	5.360	-381	758	377
Alberghi e ristoranti	2.159	-517	3.423	-2.676	3.940	1.264
Costruzioni	1.708	1.149	1.913	-559	764	205
Istruzione	-1.457	-1.604	-2.454	-147	-850	-997
<b>Manifatt+estrattive</b>	<b>3.921</b>	<b>1.287</b>	<b>4.281</b>	<b>-2.634</b>	<b>2.994</b>	<b>360</b>
Attività estrattive	32	-27	-8	-59	19	-40
Attività manifatturiere	3.735	1.173	4.169	-2.562	2.996	434
Fornitura Energia	23	3	27	-20	24	4
Fornitura Acqua	131	138	93	7	-45	-38
<b>Terziario</b>	<b>6.928</b>	<b>4.746</b>	<b>8.787</b>	<b>-2.182</b>	<b>4.041</b>	<b>1.859</b>
Commercio all'ingrosso e al dettaglio	222	-625	968	-847	1.593	746
Trasporto e magazzinaggio	173	-41	594	-214	635	421
Servizi ICT	245	68	328	-177	260	83
Attività Finanziarie e assicurative	-94	13	5	107	-8	99
Attività Immobiliari	71	70	109	-1	39	38
Attività professionali, scientifiche e tecniche	430	305	533	-125	228	103
Noleggio, Agenzie di viaggio e supporto imprese	1.552	856	1.384	-696	528	-168
Amministrazione Pubblica	504	-358	250	-862	608	-254
Sanità e assistenza sociale	69	86	-15	17	-101	-84
Attività artistiche, sportive e intrattenimento	3.464	3.286	4.355	-178	1.069	891
Altre attività dei servizi	166	-91	242	-257	333	76
Lavoro domestico	116	1.170	16	1.054	-1.154	-100
Organizzazioni Extra-territoriali	10	7	18	-3	11	8
ND	-377	-414	-620	-37	-206	-243
<b>Totale</b>	<b>17.865</b>	<b>9.249</b>	<b>20.690</b>	<b>-8.616</b>	<b>11.441</b>	<b>2.825</b>

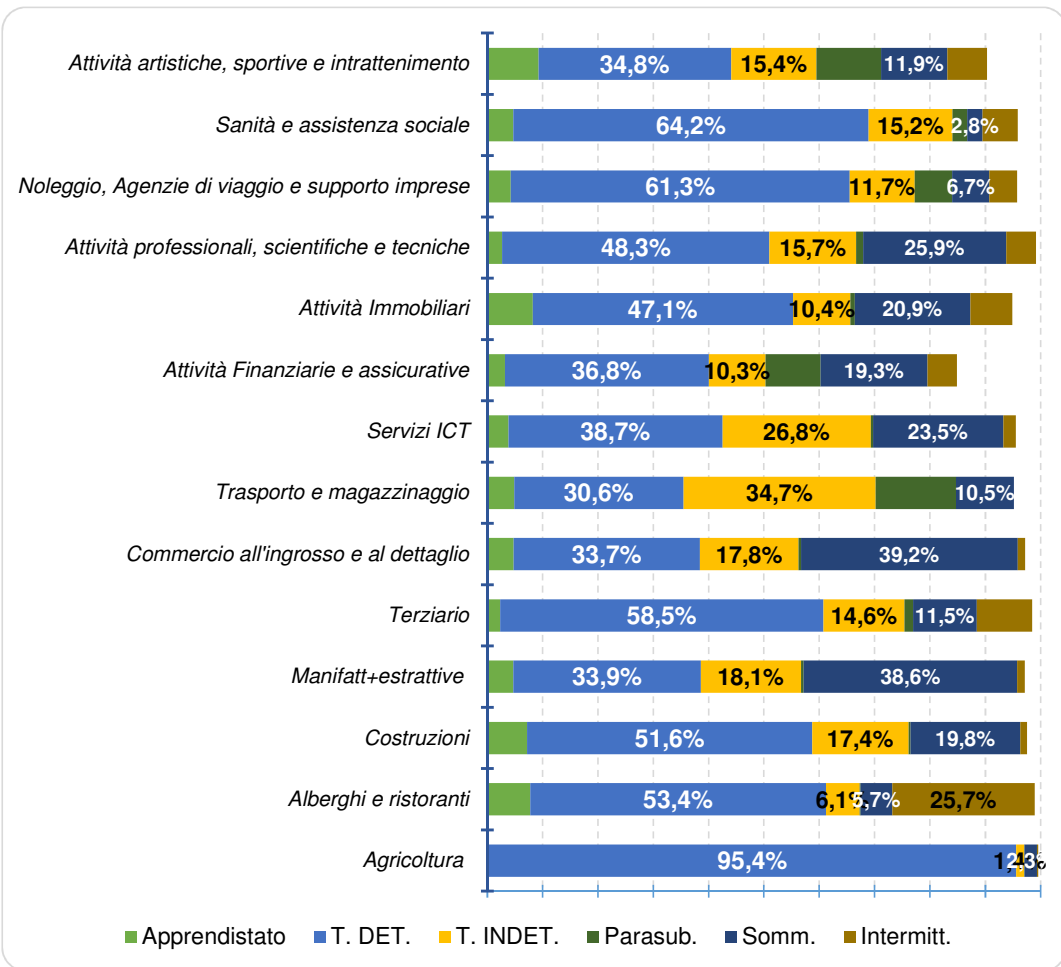
SSS



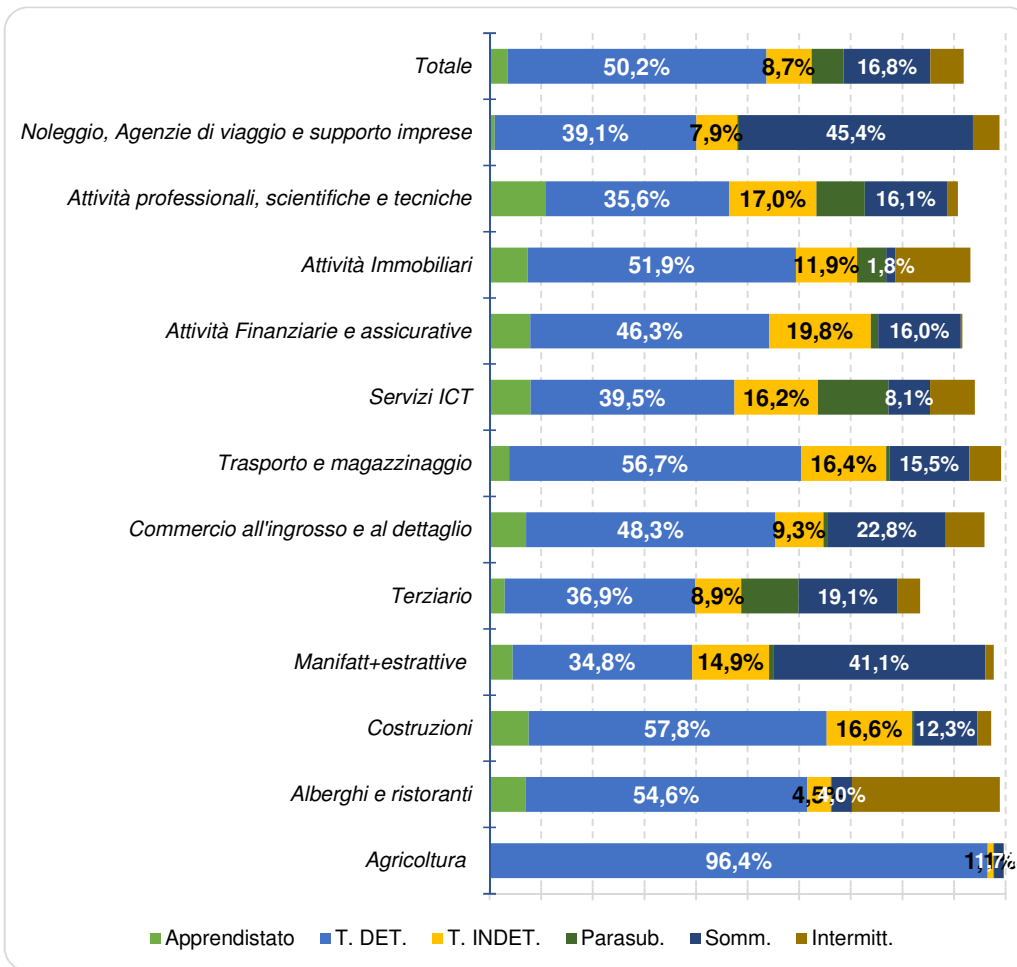




# % assunzioni contratti su settori



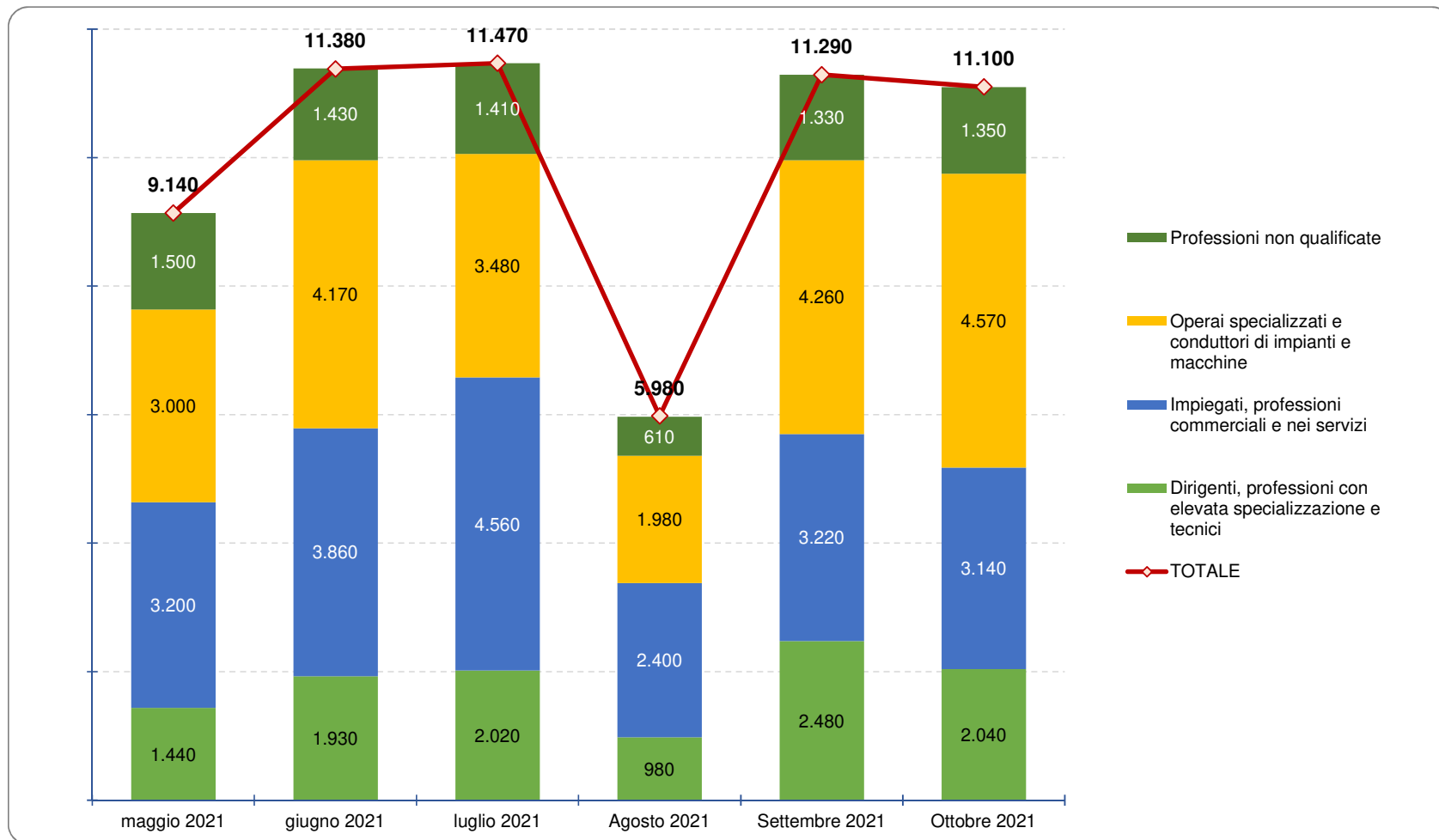
2019



2021

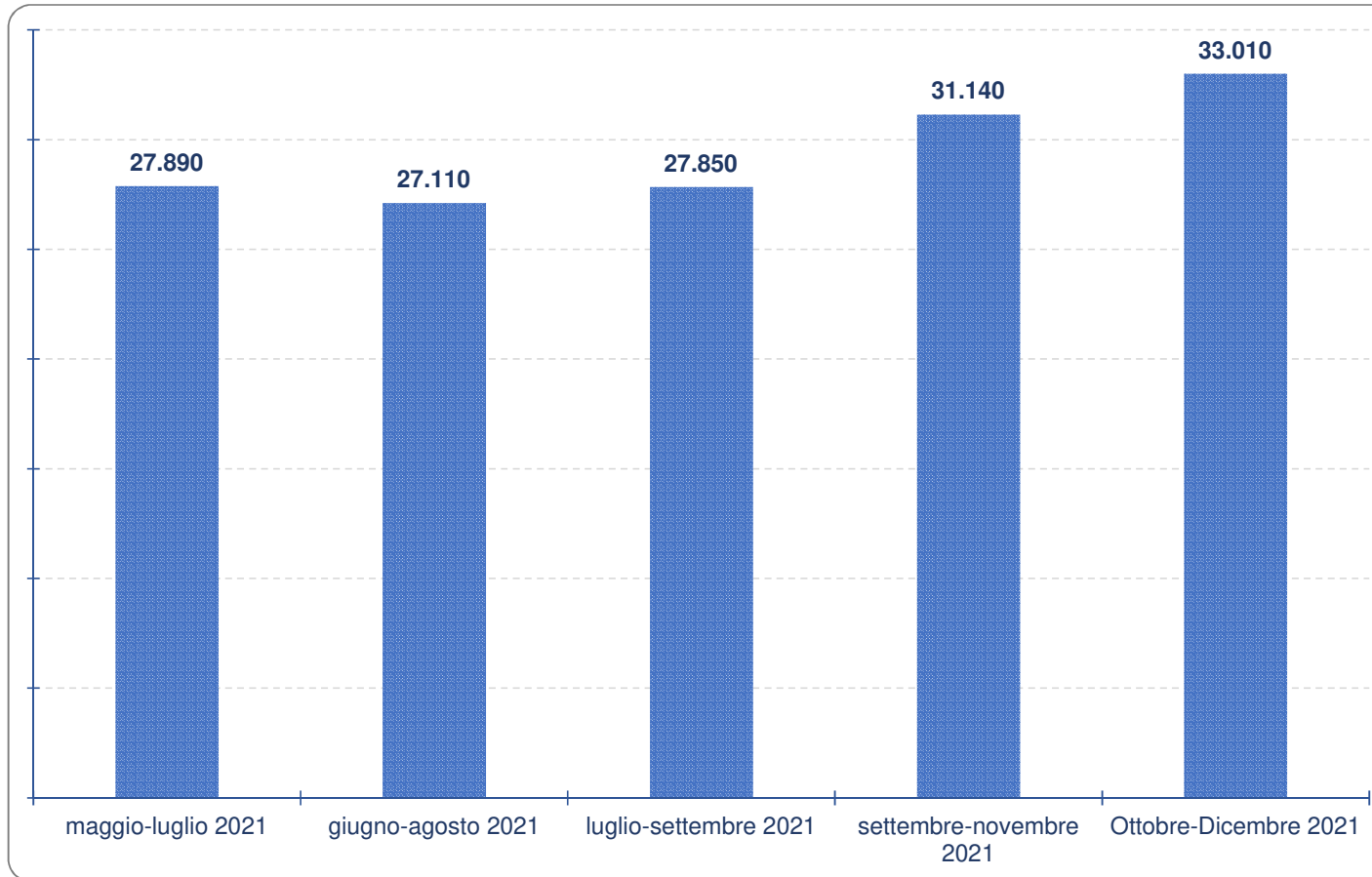


# Excelsior: entrate previste



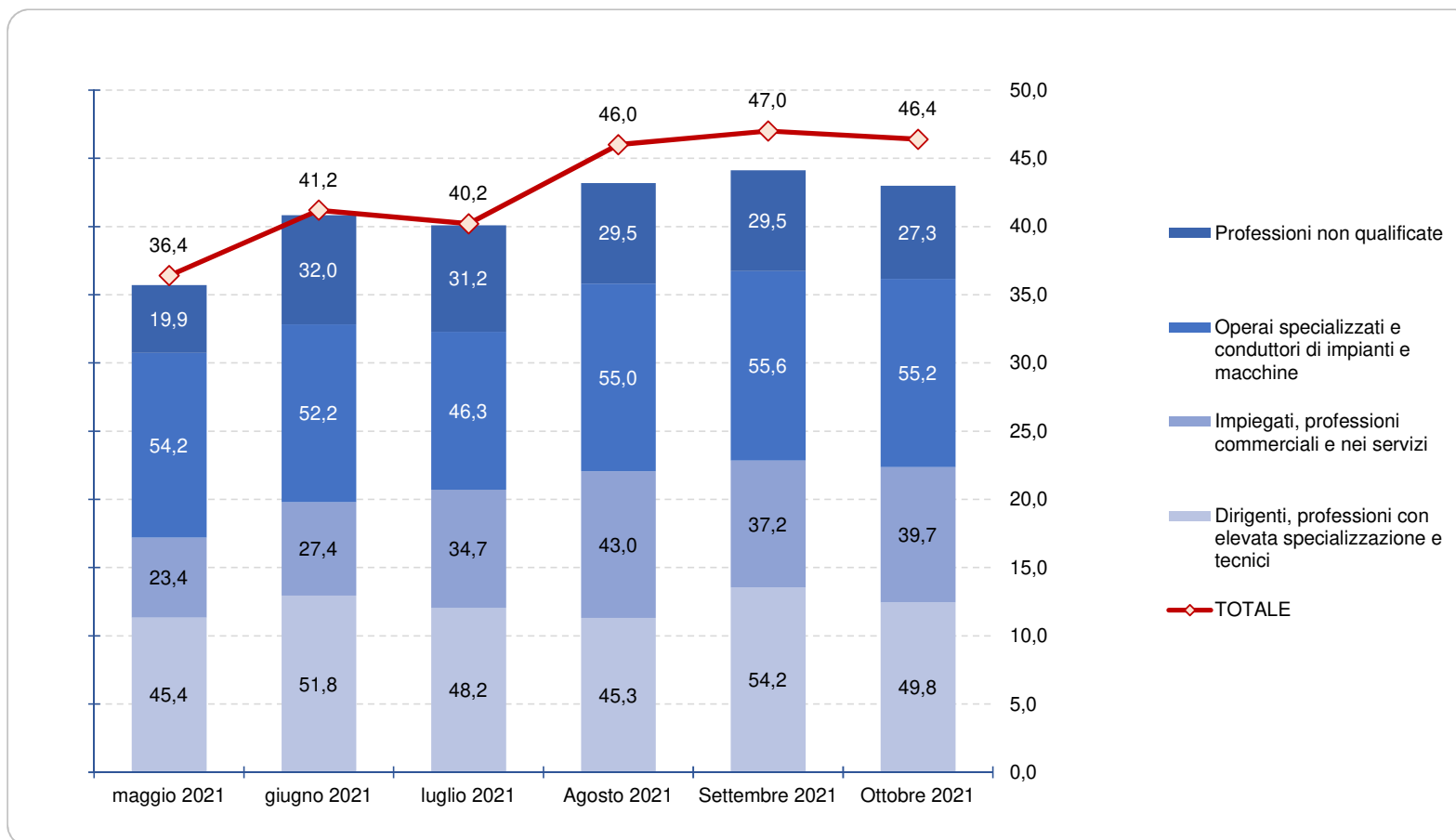


# Excelsior: previsioni trimestrali





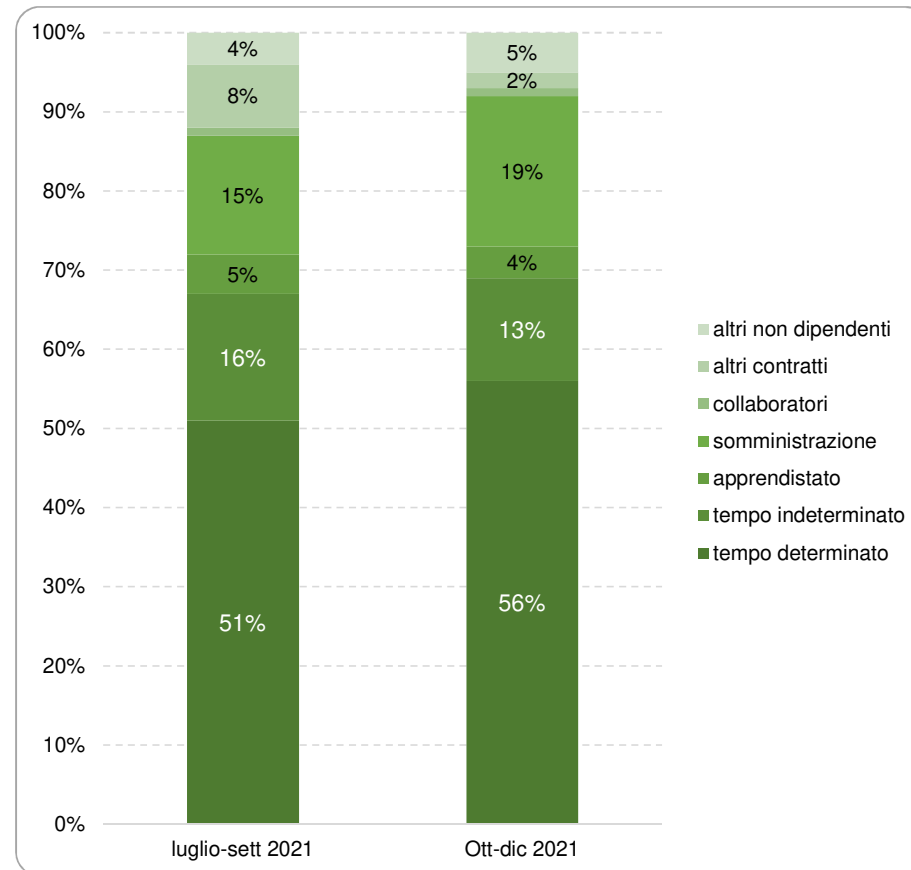
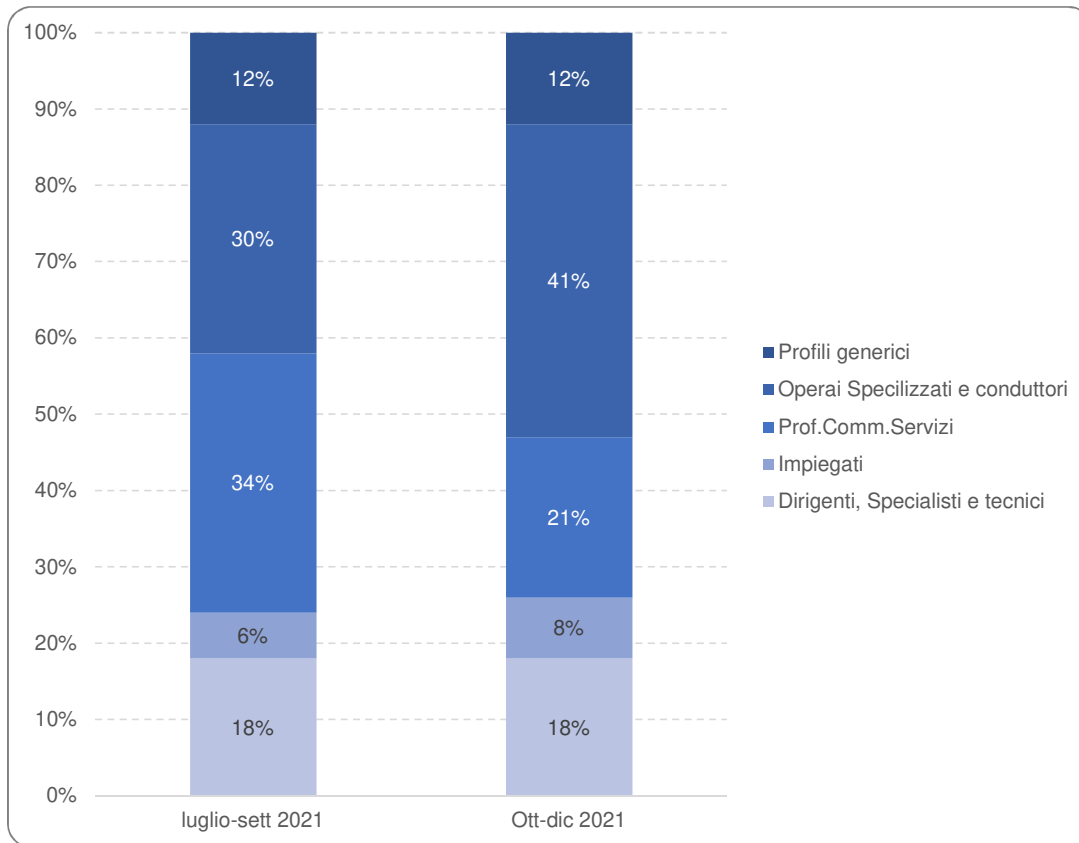
# Excelsior: Difficoltà di reperimento







# Previsioni Excelsior





# Previsioni Excelsior

